

RECENZÍÓK

Vizuális kivonat: OECD Egészség-pillanatkép 2023

Visual extract: OECD Health at a Glance 2023

Ismertető: [Vitrai József](#)

Doi: [10.58701/mej.14088](https://doi.org/10.58701/mej.14088)

Kulcsszavak: egészségjelentés; OECD

Keywords: health report; OECD

Az "OECD Egészség-pillanatkép 2023" című kiadvány összehasonlítja a népesség egészségére és az egészségügyi rendszerek teljesítményére vonatkozó legfontosabb mutatókat az OECD-tagországokban, a csatlakozni kívánó országokban és a legfontosabb partnerországokban. (OECD, 2023)

Az elemzés a legfrissebb összehasonlítható hivatalos nemzeti statisztikákból és más forrásokból származik. Ez a 2023-as kiadás a legfrissebb összehasonlítható adatokat mutatja be, szemléltetve az országok közötti és az időbeli különbségeket az egészségi állapot, az egészséget

befolyásoló kockázati tényezők, az ellátáshoz való hozzáférés és az ellátás minősége, valamint az egészségügyi erőforrások tekintetében. A mutatószámokélemezés mellett egy áttekintő fejezet foglalja össze az országok összehasonlítható teljesítményét és a főbb tendenciákat.

Ez a kiadás tartalmaz egy tematikus fejezetet a digitális egészségügyről, amely az OECD-országok egészségügyi rendszereinek digitális felkészültségét méri, és felvázolja, hogy mit kell tenniük az országoknak a digitális egészségügyi átalakulás felgyorsítása érdekében.

HIVATKOZÁSOK

OECD (2023), Health at a Glance 2023: OECD Indicators, OECD Publishing, Paris, <https://doi.org/10.1787/7a7afb35-en>

KÖSZÖNETNYILVÁNÍTÁS

A cikk elkészítését a Magyar Tudományos Akadémia Közoktatás-fejlesztési Kutatási Programja támogatta.

INFORMÁCIÓK A SZERZŐRŐL

Vitrai József

Széchenyi István Egyetem Egészség- és Sporttudományi Kar Preventív Egészségtudományi Tanszék, Győr

vitrai.jozsef@gmail.com

CIKKINFORMÁCIÓK

Beküldve: 2023. 12. 31.

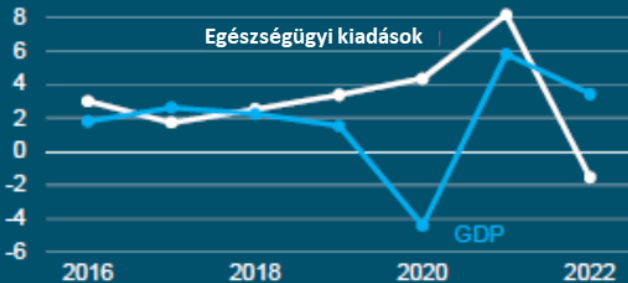
Elfogadva: 2024. 01. 05.

Megjelentetve: 2024. 03. 11.

Copyright © 2024 Vitrai József. Kiadó: Magyar Népegészségügy Megújításáért Egyesület. Ez egy nyílt hozzáféréstű cikk a CC-BY-SA-4.0 licenstszerződés alapján.

Egészségügy pénzügyi nehézségei

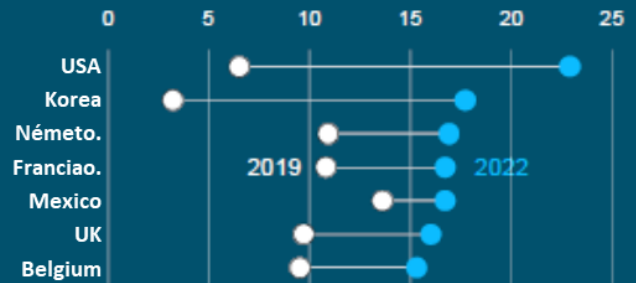
Egy főre jutó egészségügyi kiadás és a GDP éves növekedése, OECD átlag, 2016-2022



2022-ben a GDP arányos egészségügyi költségek 2021-hez viszonyítva csökkentek 38-ból 33 OECD országban.

Mentális egészség nem állt helyre a járvány óta

Depresszió vagy depressziós tünetek becsült országos gyakorisága, %, 2019-2022 (vagy a legközelebbi év)



Néhány országban kissé csökkent a szorongás és a depresszió gyakorisága, de még mindig sokkal magasabb, mint a járvány előtt.

Kevesebben cigarettáznak, azonban az e-cigaretta terjed sok országban

E-cigaretta rendszeresen használók, %, 2016-2021 (vagy a legközelebbi év)



Az e-cigaretta használata a jelentő OECD országok kétharmadában nőtt. A fiatalok körében is népszerű lett (6,1% szemben a teljes népesség 3,1%-ával).

A legszegényebbek nehezen tudnak szükséges ellátáshoz jutni



A legszegényebbek ...

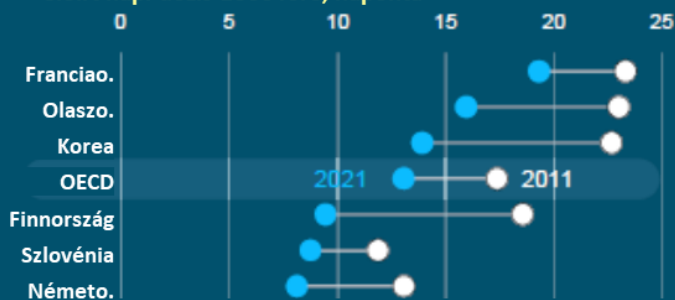
3x gyakrabban később, vagy nem vesznek igénybe ellátást.



A legtöbb országban a várakozási idő, illetve a költség a fő oka annak, hogy nem veszik igénybe a szükséges ellátást.

Óvatosabb antibiotikum-felírási gyakorlatra lenne szükség

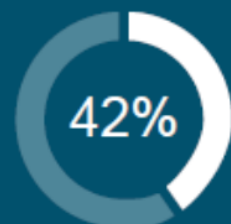
Felírt antibiotikum mennyisége, 2011 és 2021, előírt napi dózis 1000 főre, naponta



Antibiotikum-felírás 90%-kal csökkent az OECD országokban, de az antimikrobiális rezisztencia továbbra is komoly veszély, és kb. 26 ezer US dollárba kerül évente fejenként.

Sok országban az egészségügy nincs elég felkészülve a digitális korra

A felmért OECD országok 90%-ában működik online egészségportál. De csak 42%-ában érik el az egyének saját egészségügyi adataikat a portálon.



EGÉSZSÉGPORTÁL